

TUTORIEL

Inscription Groupée

Euro NordicWalkin'Vercors
Du 9 au 11 juin 2023

Inscription groupée MODE D'EMPLOI !

L'inscription groupée permet :

- d'inscrire **plusieurs personnes dans un même groupe**
- de **définir un responsable de groupe**
- de **retirer l'ensemble des packs en une seule fois**
- de **participer au Challenge Clubs**
- de **bénéficier du tarif groupe** à partir de 10 personnes payantes au PASS (voir procédure sur le lien : www.euronordicwalk.com/tarifs-speciaux)



Partie 1

-

Créer un groupe

Étape 1-1

- ❑ Se rendre sur le **site officiel de l'événement** à la rubrique inscription:
www.euronordicwalk.com/inscription
- ❑ Cliquer sur le **bouton « Je m'inscris »**

NB : cette rubrique permet également de connaître les conditions tarifaires et le règlement. Ces **informations doivent être lues attentivement avant l'inscription**

The screenshot shows the website's registration page. At the top, there is a navigation bar with the event logo on the left and links for 'Espace médias', 'Espace partenaires', and 'Nous contacter' on the right, along with social media icons for Facebook and Instagram. Below the navigation bar, the main heading is 'S'INSCRIRE' in purple, followed by the text 'LES INSCRIPTIONS SONT OUVERTES !'. A large blue arrow points to a purple button labeled 'JE M'INSCRIS'. Below this, there are sections for 'TARIFS' and 'DOCUMENTS À TÉLÉCHARGER'. The 'TARIFS' section includes links for '> Consultez nos tarifs' and '> Offres spéciales groupes et familles'. The 'DOCUMENTS À TÉLÉCHARGER' section is currently empty. On the right side of the page, there is a photograph of a group of people participating in a Nordic walk on a grassy hillside, with a forest in the background. A small copyright notice '© Vincent Piccerelle' is visible at the bottom left of the photo.

Étape 1-2

- ❑ Cliquer sur le bouton « S'enregistrer en groupe »

📅 vendredi 3 juin 2022 14:00:00 (Europe/Paris)

Pass Euro NordicWalkin'Vercors

RESTRICTIONS
personnes né(e)s avant le 2

➔


S'inscrire

S'enregistrer en groupe

Étape 1-3


- ☐ Cliquer sur le bouton « Créer un groupe »

100 ▼ Résultats par page


 [Créer un groupe](#)

Nom du groupe ⇅

Groupe 1

 Saisir le mot de passe avant de rejoindre

[Rejoindre](#)

 Réinitialiser le mot de passe


Résultats 1 à 1 sur 1

« < 1 > »

Étape 1-4

- ☐ Saisir les informations concernant le responsable de groupe puis cliquer sur le bouton « Créer »

NB : Lors du retrait des dossards pendant l'événement, **le responsable du groupe sera le seul à pouvoir retirer l'ensemble des packs de son groupe**, au bureau de retrait des inscriptions groupées.

Prénom du responsable *	<input type="text"/>
Nom du responsable *	<input type="text"/>
E-mail *	<input type="text"/>
Téléphone *	FR (+33) <input type="text"/>
Mot de passe *	<input type="password"/> <small>Le mot de passe doit faire 6 caractères minimum. Ce mot de passe vous sera demandé pour administrer le groupe, le consulter et inscrire des participants. Vous devrez communiquer ce mot de passe à toutes les personnes qui souhaiteront s'inscrire dans votre groupe si vous ne souhaitez pas les saisir vous-même.</small>
Autoriser un participant isolé à rejoindre le groupe	<input type="checkbox"/> NON
<input type="button" value="Annuler"/> <input type="button" value="Créer"/> 	



Partie 2

-

Inscrire des participants dans
votre groupe

Étape 2-1

- ❑ Votre **groupe est créé** et le responsable est nommé. Vous pouvez désormais commencer à **inscrire des personnes** (bien penser à collecter les informations nécessaires en amont). Vous pourrez aussi **inviter les membres que vous souhaitez joindre à votre groupe** pour qu'ils remplissent les champs du formulaire et qu'ils payent eux-mêmes (cf Partie 3 – Inviter un membre à s'inscrire sur votre groupe)

The screenshot displays a user interface for managing groups. At the top, there are navigation tabs: 'Groupes', 'S'inscrire', 'Mon inscription', 'Liste des inscrits', 'Groupes', 'Panier', and a language selector. Below the tabs, a message states 'Vous êtes actuellement connecté au groupe "KCIOP"'. A pink arrow points to a green button labeled 'Inscrire une personne'. Other buttons include 'Inscrits du groupe' and 'Déconnexion'. The contact information for Camille GENIEUX is shown. Below this, there is a search bar and a 'Créer un groupe' button. The main content area shows the group name 'KCIOP' and a 'Rejoindre' button. At the bottom, there is a footer with the text 'njuko Established in the future - Copyright 2017 © All Rights Reserved. Conditions générales d'utilisation'.

Étape 2-2


- Compléter les champs du formulaire jusqu'en bas de page et cliquer sur le bouton « Etape Suivante »

Acceptation du règlement

Je reconnais avoir pris connaissance du(es) règlement(s) ([consultable via ce lien](#)) et l'accepte dans son intégralité. Je déclare prendre sous ma responsabilité tout accident de santé pouvant être dû à la suite directe de ma participation.

Acceptation du
Règlement *


Oui



Etape suivante

Étape 2-3

- ❑ Dans la page récapitulative de votre panier, cliquer sur le bouton « Ajouter un participant » pour inscrire **une personne supplémentaire**
- ❑ Compléter ensuite le second formulaire jusqu'à revenir sur la page récapitulative de votre panier
- ❑ Répéter l'opération autant de fois que de personnes différentes à inscrire
- ❑ **Valider l'inscription** de toutes les personnes en cliquant sur le bouton « Payer ». L'inscription sera validée après le paiement. Chaque personne inscrite reçoit un message de confirmation d'inscription sur l'adresse email renseignée dans son bulletin.



Paul Durand (paul.durand@gmail.com)
Compétition : Pass EuroNordicWalk Vercors

[Modifier](#)
[Supprimer](#)

Details

droits d'inscription	€ 0.00
Marche Nordique Nocturne	€ 0.00
Marche Nordique Villardienne	€ 0.00
Marche Nordique Chronométrée	€ 0.00
Randonnée Marche Nordique du dimanche - 4 parcours au choix	€ 0.00
Navette NordicWalk dimanche	€ 0.00
Assurance annulation	€ 0.00
Total (droits d'inscription : € 0.00 , options : € 0.00)	€ 00.00

Prix total € 00.00

[Vider mon panier](#) [Ajouter une inscription](#) [Payer](#)



Partie 3

-

Inviter un membre à
s'inscrire sur votre groupe

Étape 3-1

- ❑ Transmettre le lien des inscriptions groupes auprès des personnes qui doivent s'inscrire dans votre groupe : [Euro NordicWalkin'Vercors by ADPS 2022 - Groups List](#)
- ❑ Transmettre le mot de passe permettant d'accéder à votre groupe
- ❑ La personne rentre le mot de passe dans le groupe concerné et clique sur le bouton 'Rejoindre'

100 ▼ Résultats par page

Rechercher

Créer un groupe

Nom du groupe ⇅

Groupe 1	<input type="password" value="Saisir le mot de passe avant de r"/>	Réinitialiser le mot de passe
----------	--	-------------------------------

Rejoindre

Résultats 1 à 1 sur 1

« < 1 > »

Étape 3-2

- ❑ **La personne s'inscrit** et sera automatiquement inscrit dans le groupe à la suite de son paiement. L'inscription sera validée après le paiement. Chaque personne inscrite reçoit un message de confirmation d'inscription ainsi qu'un justificatif de paiement sur l'adresse email renseignée dans son bulletin
- ❑ Son pack sera disponible au bureau des inscriptions groupes, et **devra être retiré par le responsable de groupe**

S'inscrire Mon inscription Liste des inscrits Groupes Panier Français

Vous êtes actuellement connecté au groupe "Groupe 1"

Inscrire une personne Déconnexion

Pass Euro NordicWalkin'Vercors

S'inscrire

S'enregistrer en groupe



Partie 4

-

Tarif groupe

Tarif Groupe

- Les groupes peuvent bénéficier d'un **tarif spécial** à partir de 10 personnes : **1 PASS Euro NordicWalkin'Vercors + 1 Marche Nordique du dimanche est offert par tranche de 10 personnes payantes inscrites au PASS** (hors inscriptions gratuites et réduction)
- Pour en bénéficier, il vous suffit de créer et de constituer un groupe, puis de nous **solliciter par mail** à contact@euronordicwalk.com (il faut donc être au minimum 10 personnes au moment où vous nous sollicitez), **en nous précisant le nom de la personne à rembourser.**
- Nous procéderons alors au remboursement, qui se fera sous 72h ouvrées à partir de notre confirmation

NB : les demandes doivent être faites au plus tard le jour de la fermeture des inscriptions en ligne. Aucun remboursement ne sera effectué si la demande est faite après cette date.



Besoin d'aide pour s'inscrire ?

Contactez nous :

contact@euronordicwalk.com