

TUTORIEL

Inscription Groupée

Euro NordicWalkin'Vercors by ADPS
Du 3 au 5 juin 2022

Inscription groupée MODE D'EMPLOI !

L'inscription groupée permet :

- d'inscrire **plusieurs personnes dans un même groupe**
- de **définir un responsable de groupe**
- de **retirer l'ensemble des packs en une seule fois**
- de **participer au Challenge Clubs**
- de **bénéficier du tarif groupe** à partir de 10 personnes payantes au PASS (voir procédure sur le lien : www.euronordicwalk.com/tarifs-speciaux)



Partie 1

-

Créer un groupe

Étape 1-1

- ❑ Se rendre sur le **site officiel de l'événement** à la rubrique inscription: www.euronordicwalk.com/inscription
- ❑ Cliquer sur le **bouton « Je m'inscris »**

NB : cette rubrique permet également de connaître les conditions tarifaires et le règlement. Ces **informations doivent être lues attentivement avant l'inscription**



Espace médias Espace partenaires Nous contacter



S'INSCRIRE

LES INSCRIPTIONS SONT OUVERTES !

Vous pouvez vous inscrire jusqu'au **dimanche 29 mai 2022 à 23h59**, dans la limite des places disponibles.



JE M'INSCRIS

Les dossards seront personnalisés (prénom) pour toutes les personnes inscrites avant le 15 mai 2022.

TARIFS

> Consultez nos tarifs

> Offres spéciales groupes et familles

DOCUMENTS À TÉLÉCHARGER



© Vincent Piccerelle

Étape 1-2

- ❑ Cliquer sur le bouton « S'enregistrer en groupe »

📅 vendredi 3 juin 2022 14:00:00 (Europe/Paris)

Pass Euro NordicWalkin'Vercors by ADPS 2022

RESTRICTIONS
personnes né(e)s avant le 2

➔


S'inscrire

S'enregistrer en groupe

Étape 1-3


- ☐ Cliquer sur le bouton « Créer un groupe »

100 ▼ Résultats par page


 [Créer un groupe](#)

Nom du groupe ⇅

Groupe 1

 Saisir le mot de passe avant de rejoindre

[Rejoindre](#)

 Réinitialiser le mot de passe


Résultats 1 à 1 sur 1

« < 1 > »

Étape 1-4

- ☐ Saisir les informations concernant le responsable de groupe puis cliquer sur le bouton « Créer »

NB : Lors du retrait des dossards pendant l'événement, **le responsable du groupe sera le seul à pouvoir retirer l'ensemble des packs de son groupe**, au bureau de retrait des inscriptions groupées.

Prénom du responsable *	<input type="text"/>
Nom du responsable *	<input type="text"/>
E-mail *	<input type="text"/>
Téléphone *	FR (+33) <input type="text"/>
Mot de passe *	<input type="password"/> <small>Le mot de passe doit faire 6 caractères minimum. Ce mot de passe vous sera demandé pour administrer le groupe, le consulter et inscrire des participants. Vous devrez communiquer ce mot de passe à toutes les personnes qui souhaiteront s'inscrire dans votre groupe si vous ne souhaitez pas les saisir vous-même.</small>
Autoriser un participant isolé à rejoindre le groupe	<input type="checkbox"/> OUI <input checked="" type="checkbox"/> NON
<input type="button" value="Annuler"/> <input type="button" value="Créer"/> 	



Partie 2

-

Inscrire des participants dans
votre groupe

Étape 2-1

- ❑ Votre **groupe est créé** et le responsable est nommé. Vous pouvez désormais commencer à **inscrire des personnes** (bien penser à collecter les informations nécessaires en amont). Vous pourrez aussi **inviter les membres que vous souhaitez joindre à votre groupe** pour qu'ils remplissent les champs du formulaire et qu'ils payent eux-mêmes (cf Partie 3 – Inviter un membre à s'inscrire sur votre groupe)

The screenshot displays a web application interface for group management. At the top, there is a navigation bar with the following elements: 'Groupes', 'S'inscrire', 'Mon inscription', 'Liste des inscrits', 'Groupes', 'Panier', and a language selector. Below this, a dark grey bar indicates the user is logged in: 'Vous êtes actuellement connecté au groupe "KCIOP"'. A pink arrow points to a green button labeled 'Inscrire une personne'. To its right are buttons for 'Inscrits du groupe' and 'Déconnexion'. Below this, the contact information for Camille GENIEUX is shown. The main content area features a search bar, a 'Créer un groupe' button, and a list of groups. The first group listed is 'KCIOP', with a 'Rejoindre' button and a password prompt. At the bottom, there is a footer with the text 'njuko Established in the future - Copyright 2017 © All Rights Reserved.' and a link to 'Conditions générales d'utilisation'.

Étape 2-2


- Compléter les champs du formulaire jusqu'en bas de page et cliquer sur le bouton « Etape Suivante »

Acceptation du règlement

Je reconnais avoir pris connaissance du(es) règlement(s) ([consultable via ce lien](#)) et l'accepte dans son intégralité. Je déclare prendre sous ma responsabilité tout accident de santé pouvant être dû à la suite directe de ma participation.

Acceptation du
Règlement *

Oui



Etape suivante

Étape 2-3

- ❑ Dans la page récapitulative de votre panier, cliquer sur le bouton « Ajouter un participant » pour inscrire **une personne supplémentaire**
- ❑ Compléter ensuite le second formulaire jusqu'à revenir sur la page récapitulative de votre panier
- ❑ Répéter l'opération autant de fois que de personnes différentes à inscrire
- ❑ **Valider l'inscription** de toutes les personnes en cliquant sur le bouton « Payer ». L'inscription sera validée après le paiement. Chaque personne inscrite reçoit un message de confirmation d'inscription sur l'adresse email renseignée dans son bulletin.



Paul Durand (paul.durand@gmail.com)

Modifier
 Supprimer

Details

droits d'inscription	€ 11.00
Marche Nordique Nocturne	€ 0.00
Marche Nordique Villardienne	€ 0.00
Marche Nordique Chronométrée	€ 0.00
Randonnée Marche Nordique du dimanche - 4 parcours au choix	€ 17.00
Navette NordicWalk dimanche	€ 5.00
Assurance annulation	€ 0.00
Total	€ 32.00
(droits d'inscription : € 11.00 , options : € 22.00)	

Prix total € 32.00

Vider mon panier

Ajouter une inscription

Payer





Partie 3

-

Inviter un membre à
s'inscrire sur votre groupe

Étape 3-1

- ❑ Transmettre le lien des inscriptions groupes auprès des personnes qui doivent s'inscrire dans votre groupe : [Euro NordicWalkin'Vercors by ADPS 2022 - Groups List](#)
- ❑ Transmettre le mot de passe permettant d'accéder à votre groupe
- ❑ La personne rentre le mot de passe dans le groupe concerné et clique sur le bouton 'Rejoindre'

100 ▼ Résultats par page

Rechercher

Créer un groupe

Nom du groupe ⇅

Groupe 1	<input type="password" value="Saisir le mot de passe avant de r"/>	Réinitialiser le mot de passe
----------	--------------------------------------------------------------------	-------------------------------

Rejoindre

Résultats 1 à 1 sur 1

« < 1 > »

Étape 3-2

- ❑ **La personne s'inscrit** et sera automatiquement inscrit dans le groupe à la suite de son paiement. L'inscription sera validée après le paiement. Chaque personne inscrite reçoit un message de confirmation d'inscription ainsi qu'un justificatif de paiement sur l'adresse email renseignée dans son bulletin
- ❑ Son pack sera disponible au bureau des inscriptions groupes, et **devra être retiré par le responsable de groupe**

The screenshot shows a dark navigation bar with the following items: 'S'inscrire', 'Mon inscription', 'Liste des inscrits', 'Groupes', 'Panier', and 'Français'. Below the navigation bar, a status message reads 'Vous êtes actuellement connecté au groupe "Groupe 1"'. To the right of this message is a pink arrow pointing to a green button labeled 'Inscrire une personne' and a red button labeled 'Déconnexion'. The main content area has a white background and displays the event title 'Pass Euro NordicWalkin'Vercors by ADPS 2022' at the top. Below the title, there is a section for 'RESTRICTIONS' which states 'personnes né(e)s avant le 2 juin 2016'. To the right of the restrictions, there are two blue buttons: 'S'inscrire' and 'S'enregistrer en groupe'. At the top right of the main content area, a date and time stamp reads 'vendredi 3 juin 2022 14:00:00 (Europe/Paris)'.



Partie 4

-

Tarif groupe

Tarif Groupe

- Les groupes peuvent bénéficier d'un **tarif spécial** à partir de 10 personnes : **1 PASS Euro NordicWalkin'Vercors by ADPS + 1 Marche Nordique du dimanche est offert par tranche de 10 personnes payantes inscrites au PASS** (hors inscriptions gratuites et réduction)
- Pour en bénéficier, il vous suffit de créer et de constituer un groupe, puis de nous **solliciter par mail** à contact@euronordicwalk.com (il faut donc être au minimum 10 personnes au moment où vous nous sollicitez), **en nous précisant le nom de la personne à rembourser**.
- Nous procéderons alors au remboursement, qui se fera sous 72h ouvrées à partir de notre confirmation

NB : les demandes doivent être faites au plus tard le jour de la fermeture des inscriptions en ligne. Aucun remboursement ne sera effectué si la demande est faite après cette date.



Besoin d'aide pour s'inscrire ?

Contactez nous :

contact@euronordicwalk.com