

Inscription groupée MODE D'EMPLOI !

L'inscription groupée permet :

- d'inscrire **plusieurs personnes dans un même groupe**
- de **définir un responsable de groupe**
- de **retirer l'ensemble des packs en une seule fois**
- de **participer au Challenge Clubs**
- **de bénéficier du tarif groupe** à partir de 10 personnes payantes

Partie 1

-

Créer un groupe

Étape 1-1



- ❑ Se rendre sur le site **officiel de l'événement** à la rubrique inscription: <http://www.euronordicwalk.com/fr/4/inscription/>
- ❑ Cliquer sur le **bouton « Inscription »**

*NB : cette rubrique permet également de connaître les conditions tarifaires et le règlement. Ces **informations doivent être lues attentivement avant l'inscription***

EURO NORDIC WALK VERCORS

Le rendez-vous européen de la Marche Nordique

7 au 10 juin Newsletter

Nordic Walking By Night Marche Nordique Vert Marche Nordique Bleu Marche Nordique Rouge

INSCRIPTION

PARCOURS RANDOS

RANDO BY NIGHT

MN CHRONO

SALON MN

SORTIES / STAGES

PROGRAMME

INFOS PRATIQUES

EN IMAGES

► EuroNordicWalk Vercors

Partenaire titre

La Communauté de Communes du Massif du Vercors

Vercors

Actualités

Passion Marche Nordique

J'aime déjà 4 K mentions J'aime

INSCRIPTION

La 7ème édition d'EuroNordicWalk Vercors, Le Rassemblement Européen de la Marche Nordique, aura lieu **les 7, 8, 9 & 10 juin 2019** au coeur du village de Méaudre.

EuroNordicWalk Vercors, c'est :

Destinée

EURO

Étape 1-2



- Cliquer sur le bouton « **S'enregistrer en groupe** »

vendredi 7 juin 2019 14:00:00 (Europe/Paris)

Pass Festival - EuroNordicWalk Vercors 2019

PRIX
10 €

RESTRICTIONS
Réservé aux personnes nées avant le 6 juin 2013

[S'inscrire](#)


[S'enregistrer en groupe](#)

njuko Established in the future - Copyright 2018 © All Rights Reserved.
[Conditions générales d'utilisation](#)

Étape 1-3




- ❑ Cliquer sur le bouton « **Créer un groupe** »

100 Résultats par page

 **Créer un groupe**

Nom du groupe ⇅

ADPS Test

 Saisir le mot de passe avant de rejoindre **Rejoindre**  

Résultats 1 à 1 sur 1

« < 1 > »

njuko Established in the future - Copyright 2018 © All Rights Reserved.
[Conditions générales d'utilisation](#)

Étape 1-4



- ❑ Saisir les informations concernant le responsable de groupe puis cliquer sur le **bouton « Créer »**
- ❑ NB : Lors du retrait des dossards pendant l'événement, **le responsable du groupe sera le seul à pouvoir retirer l'ensemble des packs de son groupe**, au bureau de retrait des inscriptions groupées.

Prénom du responsable *

Nom du responsable *

E-mail *

Téléphone * FR (+33)

Mot de passe *

Le mot de passe doit faire 6 caractères minimum. Ce mot de passe vous sera demandé pour administrer le groupe, le consulter et inscrire des participants. Vous devrez communiquer ce mot de passe à toutes les personnes qui souhaiteront s'inscrire dans votre groupe si vous ne souhaitez pas les saisir vous-même.

Autoriser un participant isolé à rejoindre le groupe NON

Annuler Créer

Partie 2

-

Inscrire des participants
dans votre groupe

Étape 2-1



- ❑ **Votre groupe est créé** et le responsable est nommé. Vous pouvez désormais commencer à **inscrire des personnes** (bien penser à collecter les informations nécessaires en amont). Vous pourrez aussi **inviter les membres que vous souhaitez joindre à votre groupe** pour qu'ils remplissent les champs du formulaire et qu'ils payent eux-mêmes (cf Partie 3 – Inviter un membre à s'inscrire sur votre groupe)

Groupes S'inscrire Mon inscription Liste des inscrits **Groupes** Panier

Vous êtes actuellement connecté au groupe "KCIOP" **Inscrire une personne** **Inscrits du groupe** **Déconnexion**

Contact : Camille GENIEUX (+33) (0)6 58 79 43 84 / camille@kciop.fr

100 Résultats par page **Créer un groupe**

Nom du groupe ↕

KCIOP Saisir le mot de passe avant de rejoindre **Rejoindre**

Résultats 1 à 1 sur 1

njuko Established in the future - Copyright 2017 © All Rights Reserved.
[Conditions générales d'utilisation](#)

Étape 2-2

- ❑ **Compléter les champs** du formulaire jusqu'en **bas de page** et cliquer sur le **bouton « Etape Suivante »**

Je reconnais avoir pris connaissance du règlement (consultable via le lien ci-dessous) et l'accepte dans son intégralité. Je déclare prendre sous ma responsabilité tout accident de santé pouvant être dû à la suite directe de ma participation. *

Oui

[Consulter et télécharger le\(s\) règlement\(s\) ICI](#)



Etape suivante

Étape 2-3



- ❑ Dans la page récapitulative de votre panier, cliquer sur le **bouton « Ajouter un participant »** pour inscrire **une personne supplémentaire**
- ❑ Compléter ensuite le second formulaire jusqu'à revenir sur la page récapitulative de votre panier
- ❑ Répéter l'opération autant de fois que de personnes différentes à inscrire
- ❑ **Valider l'inscription** de toutes les personnes en cliquant sur le **bouton « Payer »**. L'inscription sera validée après le paiement. Chaque personne inscrite reçoit un message de confirmation d'inscription sur l'adresse email renseignée dans son bulletin.

Panier S'inscrire Mon inscription Liste des inscrits Groupes **Panier** 1

Vous êtes actuellement connecté au groupe "KCIOP" [Inscrire une personne](#) [Inscrits du groupe](#) [Déconnexion](#)

Contact : Camille GENIEUX (+33) (0)6 58 79 43 84 / camille@kciop.fr

Camille Genieux (camille@kciop.fr)
Compétition : EuroNordicWalk Vercors 2018
€ 24.00
(droits d'inscription : € 0.00 , options : € 24.00)

Détails des options payantes choisies
Participation à une NordicWalk du dimanche € 24.00

[Vider mon panier](#) [Ajouter une inscription](#) [Payer](#)

Total € 24.00

njuko Established in the future - Copyright 2017 © All Rights Reserved.
[Conditions générales d'utilisation](#)

Partie 3

-

Inviter un membre à
s'inscrire sur votre
groupe

Étape 3-1



- ❑ **Transmettre le lien des inscriptions groupes** auprès des personnes qui doivent s'inscrire dans votre groupe : <http://www.njuko.net/euronordicwalkvercors2019/groups-list>
- ❑ **Transmettre le mot de passe** permettant d'accéder à votre groupe
- ❑ La personne rentre le mot de passe dans le groupe concerné et clique sur le **bouton 'Rejoindre'**

Groupes

S'inscrire Mon inscription Liste des inscrits Groupes Panier

Vous êtes actuellement connecté au groupe "KCIOP" [Inscrire une personne](#) [Inscrits du groupe](#) [Déconnexion](#)

Contact : Camille GENIEUX (+33) (0)6 58 79 43 84 / camille@kciop.fr

100 Résultats par page [Créer un groupe](#)

Nom du groupe ⇅

KCIOP Saisir le mot de passe avant de rejoindre [Rejoindre](#)

Résultats 1 à 1 sur 1

njuko Established in the future - Copyright 2017 © All Rights Reserved.
[Conditions générales d'utilisation](#)

Étape 3-2

- ❑ **La personne s'inscrit** et sera automatiquement inscrit dans le groupe à la suite de son paiement. L'inscription sera validée après le paiement. Chaque personne inscrite reçoit un message de confirmation d'inscription ainsi qu'un justificatif de paiement sur l'adresse email renseignée dans son bulletin
- ❑ Son pack sera disponible au bureau des inscriptions groupes, et **devra être retiré par le responsable de groupe**

The screenshot shows a web application interface for group management. At the top, there is a navigation bar with the following items: "Groupes", "S'inscrire", "Mon inscription", "Liste des inscrits", "Groupes", "Panier", and a language selector (FR). Below the navigation bar, a message states: "Vous êtes actuellement connecté au groupe 'KCIOP'", with a red arrow pointing to a green button labeled "Inscrire une personne". To the right of this message are two buttons: "Inscrits du groupe" (blue) and "Déconnexion" (red). Below this, the contact information is displayed: "Contact : Camille GENIEUX (+33) (0)6 58 79 43 84 / camille@kciop.fr".

The main content area features a search bar and a "Créer un groupe" button. Below the search bar, there is a section for group details:

- Nom du groupe** ↕
- KCIOP
- A key icon and the text "Saisir le mot de passe avant de rejoindre" next to a blue "Rejoindre" button.
- A key icon and an envelope icon.

At the bottom of the main content area, it shows "Résultats 1 à 1 sur 1" and a pagination control with buttons for "«", "<", "1", ">", and "»".

The footer contains the text: "njuko Established in the future - Copyright 2017 © All Rights Reserved. Conditions générales d'utilisation".

Partie 4

-

Tarif groupe

TARIF GROUPE

- Les groupes peuvent bénéficier d'un **tarif spécial** à partir de 10 personnes : 1 **pass ENW + 1 randonnée du dimanche** est **offert** par tranche de **10 personnes payantes** (hors inscriptions gratuites et réduction)
- Pour en bénéficier, il vous suffit de créer et de constituer un groupe, puis de nous **solliciter par mail** à contact@euronordicwalk.com (il faut donc être au minimum 10 personnes au moment où vous nous sollicitez), **en nous précisant le nom de la personne à rembourser.**
- Nous procéderons alors au remboursement, qui se fera sous 72h ouvrées à partir de notre confirmation

Besoin d'aide pour s'inscrire ?

Contactez nous :

contact@euronordicwalk.com